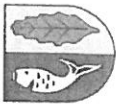


Ergebnishaushalt

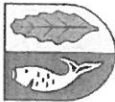


Ergebnishaushalt 2016

1. Nachtragshaushalt

Gemeinde: 01 Graal-Müritz

Nr.	bisheriger Ansatz des Haushalts- jahres einschließ- lich bereits beschlossener Nachträge	beschlossene über-/außerplan- mäßige Auswendungen		Zwischen- summe	Ansatz des Haushaltsjahres		Planungsdaten des Haushaltsfolgejahres		Planungsdaten des zweiten Haushaltsfolgejahres		Planungsdaten des dritten Haushaltsfolgejahres	
		2016			2016		2017		2018		2019	
		in €	in €		in €	in €	in €	in €	in €	in €	in €	in €
1.	2.828.600	0	2.828.600	1.677.700	3.437.300	608.700	3.233.600	308.200	3.236.200	308.200	3.305.200	308.200
	1.500	0	1.500	913.600	1.500	0	1.500	0	1.500	0	1.500	0
	427.500	0	427.500	158.000	435.000	7.500	435.000	7.000	435.000	7.000	435.000	7.000
	700.000	0	700.000	157.500	1.300.000	600.000	1.000.000	300.000	1.000.000	300.000	1.000.000	300.000
	1.173.400	0	1.173.400	3.000	1.173.400	0	1.228.800	0	1.287.000	0	1.345.000	0
	133.700	0	133.700	5.000	133.700	0	163.600	0	118.000	0	130.000	0
	11.000	0	11.000	1.820.000	11.000	0	11.000	0	11.000	0	11.000	0
	2.900	0	2.900	196.600	2.900	0	2.900	0	2.900	0	2.900	0
	192.000	0	192.000	196.600	182.000	0	183.000	0	183.000	0	183.000	0
	196.600	0	196.600	1.677.700	1.800	1.200	1.978.000	1.200	1.978.000	1.200	1.978.000	1.200
2.	1.677.700	0	1.677.700	1.677.700	1.675.000	-2.700	1.368.400	13.300	1.206.500	-302.200	1.318.800	-141.000
	913.600	0	913.600	913.600	913.700	100	598.700	8.100	443.500	-307.400	561.700	-142.200
	158.000	0	158.000	158.000	158.000	0	158.000	0	158.000	0	158.000	0
	157.500	0	157.500	157.500	157.500	0	157.500	0	157.500	0	157.500	0
	3.000	0	3.000	3.000	1.700	-1.300	1.700	1.700	1.700	1.700	1.700	1.700
	5.000	0	5.000	5.000	1.800	-3.200	1.800	-3.200	1.800	-3.200	1.800	-3.200
	2.500	0	2.500	2.500	2.500	0	2.500	0	2.500	0	2.500	0
3.	423.900	0	423.900	423.900	425.600	1.700	434.000	6.700	427.300	6.700	421.400	2.700
	14.200	0	14.200	14.200	14.200	0	14.200	0	14.200	0	14.200	0
	14.000	0	14.000	14.000	15.500	1.500	15.500	1.500	15.500	1.500	15.500	1.500
	14.000	0	14.000	14.000	15.500	1.500	15.500	1.500	15.500	1.500	15.500	1.500
	133.100	0	133.100	133.100	136.600	3.500	136.300	3.300	136.300	3.300	136.300	3.300
	25.000	0	25.000	25.000	25.000	0	25.000	0	25.000	0	25.000	0
	1.500	0	1.500	1.500	2.000	500	1.800	300	1.800	300	1.800	300
	4.000	0	4.000	4.000	4.000	0	4.000	0	4.000	0	4.000	0
	19.600	0	19.600	19.600	19.600	0	19.500	0	19.500	0	19.500	0
	8.000	0	8.000	8.000	8.000	0	8.000	0	8.000	0	8.000	0
	20.000	0	20.000	20.000	20.000	0	20.000	0	20.000	0	20.000	0
4.	426.300000	0	426.300000	426.300000	426.300000	0	426.300000	0	426.300000	0	426.300000	0
	431100000	0	431100000	431100000	431100000	0	431100000	0	431100000	0	431100000	0
	431200000	0	431200000	431200000	431200000	0	431200000	0	431200000	0	431200000	0
	431300000	0	431300000	431300000	431300000	0	431300000	0	431300000	0	431300000	0
	431400000	0	431400000	431400000	431400000	0	431400000	0	431400000	0	431400000	0
	431500000	0	431500000	431500000	431500000	0	431500000	0	431500000	0	431500000	0
	431600000	0	431600000	431600000	431600000	0	431600000	0	431600000	0	431600000	0
	431700000	0	431700000	431700000	431700000	0	431700000	0	431700000	0	431700000	0
	431800000	0	431800000	431800000	431800000	0	431800000	0	431800000	0	431800000	0
	431900000	0	431900000	431900000	431900000	0	431900000	0	431900000	0	431900000	0
	432000000	0	432000000	432000000	432000000	0	432000000	0	432000000	0	432000000	0




Ergebnishaushalt 2016

1. Nachtragshaushalt

Gemeinde: 01 Graal-Müritz

Nr.	bisheriger Ansatz des Haushalts- jahres einschließ- lich bereits beschlossener Nachträge	beschlossene über-/außerplan- mäßige Aufwendungen		Zwischen- summe	Ansatz des Haushaltsjahres		Planungsdaten des Haushaltsfolgejahres		Planungsdaten des zweiten Haushaltsfolgejahres		Planungsdaten des dritten Haushaltsfolgejahres	
		2016			2016		2017		2018		2019	
		in €	in €		Neuer Haushaltsansatz	Veränderung gegenüber dem bisherigen Haushaltsansatz	in €	in €	Neuer Haushaltsansatz	Veränderung gegenüber dem bisherigen Haushaltsansatz	in €	in €
		1	2	3	4	5	6	7	8	9	10	11
		in €	in €	in €	in €	in €	in €	in €	in €	in €	in €	in €
		30.000	0	30.000	33.000	3.000	33.000	3.000	33.000	3.000	33.000	3.000
		25.000	0	25.000	25.000	0	25.000	0	25.000	0	25.000	0
5.	Ertrags- und Aufwandsarten (gemäß § 2 Absatz 1 GemHVO-Doppik)	1.481.300	0	1.481.300	1.476.400	-4.900	1.481.500	-4.900	1.482.600	-4.900	1.487.600	-4.900
	432230000 Entgelte für die Straßenreinigung	6.000	0	6.000	6.000	0	6.000	0	6.000	0	6.000	0
	432250000 Entgelte für die Sondernutzung von Straßen	416.000	0	416.000	411.100	-4.900	411.100	-4.900	412.200	-4.900	412.200	-4.900
	Privatrechtliche Leistungsentgelte	1.040.000	0	1.040.000	1.040.000	0	1.045.000	0	1.045.000	0	1.050.000	0
	44100000 Privatrechl. Leistungsentgelte	800	0	800	800	0	900	0	900	0	900	0
	44110000 Mieten und Pachten, Erbbauszinsen	18.500	0	18.500	18.500	0	18.500	0	18.500	0	18.500	0
	44110001 Mieten und Pacht 1	124.800	0	124.800	129.600	4.800	124.900	4.800	122.400	0	125.500	0
	44160000 Eintragsgelder für kulturelle oder sportliche Veranstaltungen und Einrichtungen (Privatrechtlich)	7.000	0	7.000	7.000	0	7.000	0	7.000	0	7.000	0
	44190000 Sonstige privatrechtliche Leistungsentgelte	80.700	0	80.700	80.700	0	80.700	0	80.700	0	80.700	0
	Kostenersatzungen und Kostenumlagen	2.500	0	2.500	2.700	200	2.500	0	2.500	0	2.700	200
	44220000 Kostenersatzungen und Kostenumlagen von Unternehmen, mit denen ein Beteiligungsverhältnis besteht	1.600	0	1.600	1.600	0	1.600	0	1.600	0	2.000	400
	44231000 Kostenersatzungen und Kostenumlagen von Eigenbetrieben	800	0	800	800	0	800	0	800	0	800	0
	44242000 Kostenersatzungen und Kostenumlagen vom Land	200	0	200	3.300	3.100	200	0	200	0	200	0
	44243000 Kostenersatzungen und Kostenumlagen von Gemeinden und Gemeindeverbänden	400	0	400	400	0	400	0	400	0	400	0
	44244000 Kostenersatzungen und Kostenumlagen von Zweckverbänden und dergl.	6.100	0	6.100	7.600	1.500	6.200	0	6.200	0	6.200	0
	44250000 Kostenersatzung-umlage privater Bereich	25.500	0	25.500	25.500	0	25.500	0	25.500	0	25.500	0
	44251000 Kostenersatzungen und Kostenumlagen von privaten Unternehmen	0	0	0	0	0	0	0	0	0	0	0
	44290000 Kostenersatzungen und Kostenumlagen von Sonstigen	0	0	0	0	0	0	0	0	0	0	0
	44290001 Kostenersatzungen und Kostenumlagen	0	0	0	0	0	0	0	0	0	0	0
7.	Erhöhung des Bestandes an fertigen und unfertigen Erzeugnissen	0	0	0	0	0	0	0	0	0	0	0
	Verminderung des Bestandes an fertigen und unfertigen Erzeugnissen	0	0	0	0	0	0	0	0	0	0	0
8.	Andere aktivierte Eigenleistungen	0	0	0	0	0	0	0	0	0	0	0
9.	Sonstige laufende Erträge	383.500	0	383.500	379.300	-4.200	338.500	-5.000	328.500	-5.000	328.500	-5.000
	46112000 Erträge aus der Veräußerung von Grundstücken und Gebäuden	50.000	0	50.000	50.000	0	10.000	0	0	0	0	0
	46151100 Erträge aus der Veräußerung von Rohstoffen	500	0	500	500	0	500	0	500	0	500	0
	46210000 Ordnungsrechtliche Erträge (Bußgelder, Verwarnungsgelder u.a.)	70.400	0	70.400	65.400	-5.000	65.400	-5.000	65.400	-5.000	65.400	-5.000
	46210100 Verwarn-, Buß- u. Zwangsgeld (Sonstige Ordnungswidrigkeit)	1.500	0	1.500	1.500	0	1.500	0	1.500	0	1.500	0
	46220000 Säumniszuschläge, Mahngebühren, Zustellungsgebühren und u.a.	500	0	500	500	0	500	0	500	0	500	0
	46250000 Konzessionsabgaben für Energie	125.000	0	125.000	125.000	0	125.000	0	125.000	0	125.000	0



Ergebnishaushalt 2016

1. Nachtragshaushalt


Gemeinde: 01 Graal-Müritz

Seite : 3

Datum: 06.09.2016


Uhrzeit: 09:38:49

Nr.	bisheriger Ansatz des Haushalts- jahres einschließ- lich bereits beschlossener Nachträge	beschlossene über-/außerplan- mäßige Aufwendungen		Zwischen- summe		Ansatz des Haushaltsjahres		Planungsdaten des Haushaltsfolgejahres		Planungsdaten des zweiten Haushaltsfolgejahres		Planungsdaten des dritten Haushaltsfolgejahres		Veränderung gegenüber dem bisherigen Haushaltsansatz	
		2016		2016		2016		2017		2018		2019			Veränderung gegenüber dem bisherigen Haushaltsansatz
		in €	in €	in €	in €	in €	in €	in €	in €	in €	in €	in €	in €		
	20.000	0	20.000	0	20.000	0	20.000	0	20.000	0	20.000	0	20.000	0	
	111.000	0	111.000	0	111.000	0	111.000	0	111.000	0	111.000	0	111.000	0	
	0	0	0	800	800	0	800	0	0	0	0	0	0	0	
	4.600	0	4.600	0	4.600	0	4.600	0	4.600	0	4.600	0	4.600	0	
10.	6.643.000	0	6.643.000	0	6.643.000	606.700	7.249.700	316.400	6.688.700	900	6.528.000	900	6.718.400	182.300	
	1.385.500	0	1.385.500	0	1.385.500	-85.900	1.299.600	-83.000	1.343.900	-74.500	1.386.600	-74.500	1.428.900	-67.200	
	20.000	0	20.000	0	20.000	0	20.000	0	20.000	0	20.000	0	20.000	0	
	6.600	0	6.600	0	6.600	0	6.600	0	6.600	0	6.600	0	6.600	0	
	72.900	0	72.900	0	72.900	0	72.900	0	74.800	0	76.700	0	78.700	0	
	850.200	0	850.200	0	850.200	-10.800	839.400	-15.100	866.300	-7.600	896.400	-7.600	923.300	-3.600	
	72.000	0	72.000	0	72.000	-3.300	68.700	-3.400	70.500	-3.500	72.400	-3.500	74.300	-3.500	
	31.100	0	31.100	0	31.100	-1.900	29.200	100	32.500	100	35.300	1.500	38.300	3.100	
	1.400	0	1.400	0	1.400	0	1.400	0	1.400	0	1.400	0	1.400	0	
	199.800	0	199.800	0	199.800	-22.200	177.600	-22.800	182.400	-22.800	187.300	-23.500	192.600	-24.000	
	11.800	0	11.800	0	11.800	0	11.800	0	11.800	0	11.800	0	12.000	-100	
	23.300	0	23.300	0	23.300	-6.700	16.600	900	24.200	900	24.600	1.300	25.100	1.800	
	25.700	0	25.700	0	25.700	-400	25.300	-400	26.000	-400	26.700	-400	27.400	-400	
	4.200	0	4.200	0	4.200	1.700	5.900	0	3.200	0	3.200	0	5.000	1.800	
	37.800	0	37.800	0	37.800	-19.700	18.100	-19.700	18.100	-19.700	18.100	-19.700	18.100	-19.700	
	28.400	0	28.400	0	28.400	-22.600	5.800	-22.600	5.800	-22.600	5.800	-22.600	5.800	-22.600	
	300	0	300	0	300	0	300	0	300	0	300	0	300	0	
	1.000	0	1.000	0	1.000	-35.000	-35.000	-36.000	-35.000	-35.000	-35.000	-35.000	-35.000	-36.000	
	1.000	0	1.000	0	1.000	-35.000	-35.000	-36.000	-35.000	-36.000	-35.000	-36.000	-35.000	-36.000	
	1.400.100	-12.000	1.388.100	0	1.388.100	39.700	1.439.800	9.900	1.219.400	1.100	1.207.100	1.100	1.213.600	-400	
	99.200	0	99.200	0	99.200	7.100	106.300	0	46.200	0	42.700	0	45.200	0	
	570.000	0	570.000	0	570.000	0	570.000	0	518.000	0	520.000	0	523.000	0	
	305.900	0	305.900	0	305.900	16.000	321.900	10.000	314.000	0	302.000	0	304.500	0	



Ergebnishaushalt 2016
1. Nachtragshaushalt
Gemeinde: 01 Graal-Müritz

Nr.	bisheriger Ansatz des Haushalts- jahres einschließ- lich bereits beschlossener Nachträge	beschlossene über-/außerplan- mäßige Aufwendungen		Zwischen- summe	Ansatz des Haushaltsjahres		Planungsdaten des Haushaltsfolgebjahres		Planungsdaten des zweiten Haushaltsfolgebjahres		Planungsdaten des dritten Haushaltsfolgebjahres	
		2016			2016		2017		2018		2019	
		in €	in €		in €	in €	in €	in €	in €	in €	in €	in €
		1	2	3	4	5	6	7	8	9	10	11
16.	1.605.300	0	1.605.300	1.605.300	1.656.500	51.200	1.847.700	8.300	1.813.800	237.500	1.654.600	-15.600
	79.000	0	79.000	79.000	82.200	3.200	86.000	7.000	76.000	6.000	76.000	5.000
	90.400	0	90.400	90.400	90.400	0	90.500	0	90.600	0	90.700	0
	800	0	800	800	800	0	800	0	800	0	800	0
	800	0	800	800	800	0	800	0	800	0	800	0
	75.800	0	75.800	75.800	140.000	64.200	105.000	29.200	105.000	29.200	105.000	29.200
	1.312.500	0	1.312.500	1.312.500	1.292.200	-20.300	1.518.000	-29.500	1.494.000	200.700	1.344.700	-51.400
	25.000	0	25.000	25.000	28.500	3.500	25.000	0	25.000	0	25.000	0
	21.000	0	21.000	21.000	21.600	600	21.600	1.600	21.600	1.600	21.600	1.600
17.	336.000	0	336.000	336.000	337.500	1.500	347.500	1.500	347.500	1.500	347.500	1.500
	302.000	0	302.000	302.000	302.000	0	312.000	0	312.000	0	312.000	0
	20.000	0	20.000	20.000	20.000	0	20.000	0	20.000	0	20.000	0
	14.000	0	14.000	14.000	15.500	1.500	15.500	1.500	15.500	1.500	15.500	1.500
18.	441.500	0	441.500	441.500	480.300	18.800	433.700	11.100	411.700	9.900	411.500	9.900
	9.500	0	9.500	9.500	13.100	3.600	8.100	100	6.600	100	6.600	100
	1.000	0	1.000	1.000	1.000	0	1.000	0	1.000	0	1.000	0
	6.100	0	6.100	6.100	7.000	900	6.300	200	5.300	200	4.300	200
	100	0	100	100	100	0	100	0	100	0	100	0
	500	0	500	500	500	0	500	0	500	0	500	0
	5.500	0	5.500	5.500	10.000	4.500	5.500	1.000	5.500	0	5.500	0
	1.400	0	1.400	1.400	1.400	0	1.400	0	1.400	0	1.400	0
	61.400	0	61.400	61.400	61.400	0	59.900	0	59.900	0	59.900	0
	25.500	0	25.500	25.500	25.500	0	25.500	0	25.500	0	25.500	0
	2.800	0	2.800	2.800	2.800	200	2.900	200	2.900	100	3.000	100
	52.300	0	52.300	52.300	56.400	4.100	56.400	4.100	56.400	4.100	56.400	4.100
	6.300	0	6.300	6.300	6.300	0	5.300	0	5.300	0	5.800	0
	32.000	0	32.000	32.000	36.500	4.500	35.000	3.000	35.000	3.000	35.000	3.000
	50.000	0	50.000	50.000	50.000	0	40.000	0	20.000	0	20.000	0

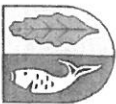


Ergebnishaushalt 2016

1. Nachtragshaushalt

Gemeinde: 01 Graal-Müritz

Nr.	bisheriger Ansatz des Haushalts- jahres einschließ- lich bereits beschlossener Nachträge	beschlossene über-/außerplan- mäßige Aufwendungen		Zwischen- summe		Ansatz des Haushaltsjahres		Planungsdaten des Haushaltsfolgejahres		Planungsdaten des zweiten Haushaltsfolgejahres		Planungsdaten des dritten Haushaltsfolgejahres		Veränderung gegenüber dem bisherigen Haushaltsansatz
		2016		2016		2016		2017		2018		2019		
		in €	in €	in €	in €	in €	in €	in €	in €	in €	in €	in €	in €	
	2.000	0	2.000	1.500	2.000	0	2.000	0	2.000	0	2.000	0	2.000	0
	44.000	0	44.000	0	44.000	0	44.000	0	44.200	0	44.300	0	44.300	0
	7.600	0	7.600	200	7.800	200	7.800	200	7.800	100	7.800	100	7.800	100
	6.200	0	6.200	0	6.200	0	6.200	0	6.300	0	6.300	0	6.300	0
	6.500	0	6.500	-1.300	5.200	1.700	5.200	1.700	5.200	1.700	5.200	1.700	5.200	1.700
	400	0	400	0	400	0	400	0	400	0	400	0	400	0
	700	0	700	0	700	0	700	0	700	0	700	0	700	0
	19.000	0	19.000	500	19.500	500	18.500	500	18.600	500	18.600	500	18.600	500
	10.000	0	10.000	0	10.000	0	10.000	0	10.000	0	10.000	0	10.000	0
	12.000	0	12.000	0	12.000	0	12.000	0	12.000	0	12.000	0	12.000	0
	1.900	0	1.900	0	1.900	0	1.900	0	1.900	0	1.900	0	1.900	0
	3.000	0	3.000	0	3.000	0	3.000	0	3.000	0	3.000	0	3.000	0
	24.400	0	24.400	0	24.400	0	24.400	0	24.200	0	24.200	0	24.200	0
	10.900	0	10.900	0	10.900	0	11.000	0	11.200	0	11.200	0	11.200	0
	6.800	0	6.800	100	6.900	100	6.900	100	6.900	100	6.900	100	6.900	100
	700	0	700	0	700	0	700	0	700	0	700	0	700	0
	300	0	300	0	300	0	300	0	300	0	300	0	300	0
	9.100	0	9.100	0	9.100	0	9.100	0	9.100	0	9.100	0	9.100	0
	13.700	0	13.700	0	13.700	0	13.700	0	13.700	0	13.700	0	13.700	0
	2.000	0	2.000	0	2.000	0	2.000	0	2.000	0	2.000	0	2.000	0
	3.500	0	3.500	0	3.500	0	3.500	0	3.500	0	3.500	0	3.500	0
	2.600	0	2.600	0	2.600	0	2.600	0	2.600	0	2.600	0	2.600	0
19.	6.078.000	-12.000	6.066.000	-5.400	6.072.600	-64.500	6.117.000	6.072.600	6.073.900	162.500	5.954.900	-87.400	5.954.900	-87.400
=	585.000	12.000	577.000	612.100	571.700	380.900	571.700	571.700	454.100	-161.600	763.500	249.700	763.500	249.700
20.	36.500	0	36.500	0	36.500	0	36.200	36.200	36.100	0	36.000	0	36.000	0
21.	8.200	0	8.200	0	8.200	0	8.000	8.000	8.000	0	8.000	0	8.000	0
	2.000	0	2.000	0	2.000	0	2.000	2.000	2.000	0	2.000	0	2.000	0
	1.000	0	1.000	0	1.000	0	1.000	1.000	1.000	0	1.000	0	1.000	0
	1.000	0	1.000	0	1.000	0	900	900	800	0	700	0	700	0
	300	0	300	0	300	0	300	300	300	0	300	0	300	0



Ergebnishaushalt 2016

1. Nachtragshaushalt

Gemeinde: 01 Graal-Müritz

Seite : 8

Datum: 06.09.2016

Uhrzeit: 09:38:49

Nr.	bisheriger Ansatz des Haushalts- jahres einschließ- lich bereits beschlossener Nachträge	beschlossene über-/außerplän- mäßige Aufwendungen		Zwischen- summe		Ansatz des Haushaltsjahres		Planungsdaten des Haushaltsfolgejahres		Planungsdaten des zweiten Haushaltsfolgejahres		Planungsdaten des dritten Haushaltsfolgejahres	
		2016	2016	2016	2016	Neuer Haushaltsansatz	Veränderung gegenüber dem bisherigen Haushaltsansatz	Neuer Haushaltsansatz	Veränderung gegenüber dem bisherigen Haushaltsansatz	Neuer Haushaltsansatz	Veränderung gegenüber dem bisherigen Haushaltsansatz	Neuer Haushaltsansatz	Veränderung gegenüber dem bisherigen Haushaltsansatz
		in €	in €	in €	in €	in €	in €	in €	in €	in €	in €	in €	in €
36.	0	0	0	0	0	0	0	0	0	0	0	0	
37.	240.800	12.000	252.800	316.500	75.700	449.500	720.800	346.300	533.400	255.900	533.400	255.900	
38.	6.335.927	0	6.335.927	6.335.927	0	75.700	7.287.727	525.200	8.008.527	871.500	8.008.527	871.500	
39.	6.576.727	12.000	6.588.727	6.652.427	75.700	525.200	8.008.527	871.500	8.541.927	1.127.400	8.541.927	1.127.400	

Ertrags- und Aufwandsarten
(gemäß § 2 Absatz 1 GemHVO-Doppik)

+ Einnahme aus sonstigen zweckgebundenen Ergebnisrücklagen


= Jahresergebnis (Jahresüberschuss/Jahresfehlbetrag) (Saldo der Nummern 34, 35 und 36)

nachrichtlich

Ergebnisvortrag (§ 47 Absatz 5 Nummer 1.3 GemHVO-Doppik) aus dem Haushaltsvorjahr


Ergebnisvortrag (§ 47 Absatz 5 Nummer 1.3 GemHVO-Doppik) in das Haushaltsfolgejahr (Summe der Nummern 37 und 38)

Finanzhaushalt



Finanzhaushalt 2016
1. Nachtragshaushalt
Gemeinde: 01 Graal-Müritz

Nr.	bisheriger Ansatz des Haushaltsjahres einschließlich beschlossener Nachträge	beschlossene über-/außerplanmäßige Aufwendungen		Zwischensumme		Ansatz des Haushaltsjahres		Planungsdaten des Haushaltsjahres			Planungsdaten des dritten Haushaltsjahres				
		2016		2016		2016		2016		2017		2018		2019	
		in €	in €	in €	in €	in €	in €	in €	in €	in €	in €	in €	in €	in €	in €
	6.000	0	6.000	6.000	0	6.000	0	6.000	0	6.000	0	6.000	0	6.000	0
	500	0	500	500	0	500	0	400	0	400	0	400	0	400	0
	5.000	0	5.000	5.000	0	5.000	0	5.000	0	5.000	0	5.000	0	5.000	0
	9.000	0	9.000	9.000	0	9.000	0	9.000	0	9.000	0	9.000	0	9.000	0
	197.000	0	197.000	197.000	0	197.000	0	197.000	0	197.000	0	197.000	0	197.000	0
	2.000	0	2.000	2.000	200	2.200	200	2.200	200	2.200	200	2.200	200	2.200	200
	200	0	200	200	0	200	0	200	0	200	0	200	0	200	0
	3.500	0	3.500	3.500	200	3.700	200	4.000	4.000	4.200	-800	4.200	4.200	4.200	-800
	1.000	0	1.000	1.000	200	1.200	200	1.200	1.200	1.200	200	1.200	1.200	1.200	200
	1.607.900	0	1.607.900	1.659.100	51.200	1.850.300	8.300	1.850.300	8.300	1.816.400	237.500	1.867.200	1.867.200	1.867.200	-15.600
	79.000	0	79.000	82.200	3.200	86.000	7.000	86.000	7.000	76.000	6.000	76.000	76.000	76.000	5.000
	90.400	0	90.400	90.400	0	90.400	0	90.400	0	90.600	0	90.700	90.700	90.700	0
	800	0	800	800	0	800	0	800	0	800	0	800	800	800	0
	800	0	800	800	0	800	0	800	0	800	0	800	800	800	0
	2.600	0	2.600	2.600	0	2.600	0	2.600	0	2.600	0	2.600	2.600	2.600	0
	75.800	0	75.800	140.000	64.200	105.000	29.200	105.000	29.200	105.000	29.200	105.000	105.000	105.000	29.200
	1.312.500	0	1.312.500	1.292.200	-20.300	1.518.000	-29.500	1.518.000	-29.500	1.494.000	200.700	1.344.700	1.344.700	1.344.700	-51.400
	46.000	0	46.000	50.100	4.100	46.600	1.600	46.600	1.600	46.600	1.600	46.600	46.600	46.600	1.600
	336.000	0	336.000	337.500	1.500	347.500	1.500	347.500	1.500	347.500	1.500	347.500	347.500	347.500	1.500
	302.000	0	302.000	302.000	0	312.000	0	312.000	0	312.000	0	312.000	312.000	312.000	0
	20.000	0	20.000	20.000	0	20.000	0	20.000	0	20.000	0	20.000	20.000	20.000	0
	14.000	0	14.000	15.500	1.500	15.500	1.500	15.500	1.500	15.500	1.500	15.500	15.500	15.500	1.500
	441.500	0	441.500	460.300	18.800	433.700	11.100	433.700	11.100	411.700	9.900	411.500	411.500	411.500	9.900
	9.500	0	9.500	13.100	3.600	8.100	100	8.100	100	6.600	100	6.600	6.600	6.600	100
	1.000	0	1.000	1.000	0	1.000	0	1.000	0	1.000	0	1.000	1.000	1.000	0
	6.200	0	6.200	7.100	900	6.400	200	6.400	200	5.400	200	4.400	4.400	4.400	200




Finanzhaushalt 2016

1. Nachtragshaushalt


Gemeinde: 01 Graal-Müritz

Nr.	bisheriger Ansatz des Haushalts- jahres einschließ- lich bereits beschlossener Nachträge 2016 in €	beschlossene über-/außerplan- mäßige Aufwendungen 2016 in €		Zwischen- summe 2016 in €	Ansatz des Haushaltsjahres 2016 in €		Planungsdaten des Haushaltsjahres 2017 in €		Planungsdaten des zweiten Haushaltsjahres 2018 in €		Planungsdaten des dritten Haushaltsjahres 2019 in €	
		Neuer Haushaltsansatz 2016 in €	Veränderung gegenüber dem bisherigen Haushaltsansatz 2016 in €		Neuer Haushaltsansatz 2017 in €	Veränderung gegenüber dem bisherigen Haushaltsansatz 2017 in €	Neuer Haushaltsansatz 2018 in €	Veränderung gegenüber dem bisherigen Haushaltsansatz 2018 in €	Neuer Haushaltsansatz 2019 in €	Veränderung gegenüber dem bisherigen Haushaltsansatz 2019 in €		
											4	5
	500	500	0	500	500	0	500	0	500	0	500	0
	5.500	10.000	4.500	5.500	10.000	4.500	5.500	1.000	5.500	0	5.500	0
	1.400	1.400	0	1.400	1.400	0	1.400	0	1.400	0	1.400	0
	86.900	86.900	0	86.900	86.900	0	85.400	0	85.400	0	85.400	0
	2.600	2.600	0	2.600	2.800	200	2.900	200	2.900	100	3.000	100
	52.300	52.300	0	52.300	56.400	4.100	56.400	4.100	56.400	4.100	56.400	4.100
	6.300	6.300	0	6.300	6.300	0	5.300	0	5.300	0	5.900	0
	32.000	32.000	0	32.000	36.500	4.500	35.000	3.000	35.000	3.000	35.000	3.000
	50.000	50.000	0	50.000	50.000	0	40.000	0	20.000	0	20.000	0
	2.000	2.000	0	2.000	3.500	1.500	2.000	0	2.000	0	2.000	0
	44.000	44.000	0	44.000	44.000	0	44.100	0	44.200	0	44.300	0
	7.600	7.600	0	7.600	7.800	200	7.800	200	7.800	100	7.800	100
	6.200	6.200	0	6.200	6.200	0	6.200	0	6.300	0	6.300	0
	6.500	6.500	0	6.500	5.200	-1.300	5.200	1.700	5.200	1.700	5.200	1.700
	400	400	0	400	400	0	400	0	400	0	400	0
	700	700	0	700	700	0	700	0	700	0	700	0
	19.000	19.000	0	19.000	19.500	500	18.500	500	18.600	500	18.600	500
	10.000	10.000	0	10.000	10.000	0	10.000	0	10.000	0	10.000	0
	12.000	12.000	0	12.000	12.000	0	12.000	0	12.000	0	12.000	0
	1.900	1.900	0	1.900	1.900	0	1.900	0	1.900	0	1.900	0
	3.000	3.000	0	3.000	3.000	0	3.000	0	3.000	0	3.000	0
	24.400	24.400	0	24.400	24.400	0	24.200	0	24.200	0	24.200	0
	10.900	10.900	0	10.900	10.900	0	11.000	0	11.200	0	11.200	0
	6.800	6.800	0	6.800	6.900	100	6.900	100	6.900	100	7.000	100
	700	700	0	700	700	0	700	0	700	0	700	0
	300	300	0	300	300	0	300	0	300	0	300	0
	9.100	9.100	0	9.100	9.100	0	9.100	0	9.100	0	9.100	0
	13.700	13.700	0	13.700	13.700	0	13.700	0	13.700	0	13.700	0
	2.000	2.000	0	2.000	2.000	0	2.000	0	2.000	0	2.000	0
	3.500	3.500	0	3.500	3.500	0	3.500	0	3.500	0	3.500	0



Finanzhaushalt 2016
1. Nachtragshaushalt
Gemeinde: 01 Graal-Müritz

Nr.	bisheriger Ansatz des Haushalts- jahres einschließ- lich bereits beschlossener Nachträge	beschlossene über-/außerplän- mäßige Aufwendungen		Zwischen- summe	Ansatz des Haushaltsjahres		Planungsdaten des Haushaltsfolgebjahres		Planungsdaten des zweiten Haushaltsfolgebjahres		Planungsdaten des dritten Haushaltsfolgebjahres	
		2016			2016		2017		2018		2019	
		in €	in €		in €	in €	in €	in €	in €	in €	in €	in €
	550.000	12.000	562.000		607.400	57.400						
37.	-	0	0		0	0						
38.	-	0	0		0	0						
39.	-	0	0		0	0						
39a	-	0	0		0	0						
40.	=	603.100	12.000	615.100	692.100	89.000	35.800	0	19.800	0	20.800	0
41.	=	-34.900	-12.000	-46.900	-180.700	-145.800	197.100	4.300	188.300	-25.800	198.600	-10.000
42.	=	640.500	0	640.500	945.700	305.200	919.800	342.500	795.600	-291.500	1.106.000	135.300
43.	+	0	0	0	173.000	173.000	0	0	0	0	0	0
44.	-	446.500	0	446.500	665.100	218.600	538.200	78.100	549.500	75.000	560.700	76.700
		215.500	0	215.500	240.000	24.500	261.800	42.900	264.400	41.300	267.000	43.900
		209.300	0	209.300	403.400	194.100	254.400	35.200	262.700	33.700	271.000	32.800
		21.700	0	21.700	21.700	0	22.000	0	22.400	0	22.700	0
45.	=	-446.500	0	-446.500	-492.100	-45.600	-538.200	-78.100	-549.500	-75.000	-560.700	-76.700
46.	+	0	0	0	0	0	0	0	0	0	0	0
47.	-	0	0	0	0	0	0	0	0	0	0	0
48.	=	0	0	0	0	0	0	0	0	0	0	0
49.	+	0	0	0	0	0	0	0	0	0	0	0
50.	-	194.000	0	194.000	453.600	259.600	381.600	254.400	246.100	-366.500	545.300	58.600
51.	=	-194.000	0	-194.000	-453.600	-259.600	-381.600	-264.400	-246.100	366.500	-545.300	-58.600
52.	=	-640.500	0	-640.500	-945.700	-305.200	-919.800	-342.500	-795.600	291.500	-1.106.000	-135.300



Finanzhaushalt 2016
1. Nachtragshaushalt
Gemeinde: 01 Graal-Würzitz

Nr.	bisheriger Ansatz des Haushaltsjahres einschließlich bereits beschlossener Nachträge	beschlossene über-/außerplanmäßige Aufwendungen		Zwischensumme		Ansatz des Haushaltsjahres		Planungsdaten des Haushaltsfolgejahres		Planungsdaten des zweiten Haushaltsfolgejahres		Planungsdaten des dritten Haushaltsfolgejahres	
		2016 in €	2016 in €	2016 in €	2016 in €	2016 in €	2016 in €	2017 in €	2017 in €	2017 in €	2018 in €	2018 in €	2019 in €
53.	+	0	0	0	0	0	0	0	0	0	0	0	0
54.	-	0	0	0	0	0	0	0	0	0	0	0	0
55.	=	0	0	0	0	0	0	0	0	0	0	0	0
		1	2	3	4	5	6	7	8	9	10	11	
		in €	in €	in €	in €	in €	in €	in €	in €	in €	in €	in €	in €
56.	=	0	0	0	0	0	0	0	0	0	0	0	0
57.		0	0	0	0	0	0	0	0	0	0	0	0
58.		0	0	0	0	0	0	0	0	0	0	0	0
59.		1.880.558	0	1.880.558	1.880.558	0	2.334.158	259.600	2.715.758	2.715.758	2.961.858	2.961.858	157.500
60.		2.074.558	0	2.074.558	2.334.158	259.600	2.715.758	524.000	2.961.858	2.961.858	3.507.158	3.507.158	216.100

Einzahlungs- und Auszahlungsarten
 (gemäß § 3 Absatz 1 Satz 1 GemHVO-Doppik)

53. + Einzahlungen aus durchlaufenden Geldern und ungeklärten Zahlungsvorgängen

54. - Auszahlungen aus durchlaufenden Geldern und ungeklärten Zahlungsvorgängen

55. = Saldo der Ein- und Auszahlungen aus durchlaufenden Geldern und ungeklärten Zahlungsvorgängen (Saldo der Nummern 53 und 54)

56. = Kontrollrechnung (Summe der Nummern 42, 52 und 55)

57. Stand der Kredite zur Sicherung der Zahlungsfähigkeit zum 31.12. des Haushaltsvorjahres

58. Stand der Kredite zur Sicherung der Zahlungsfähigkeit zum 31.12. des Haushaltsjahres

59. Stand der liquiden Mittel zum 31.12. des Haushaltsvorjahres

60. Stand der liquiden Mittel zum 31.12. des Haushaltsjahres (Saldo der Nummern 59 und 51)